

Controle seus equipamentos remotamente!



1 ANO DE GARANTIA



Produtos desenvolvidos e fabricados no Brasil.

O **Filtro de Linha Smart Web 10A** é um produto inteligente e de fácil instalação, disponível em modelos de 10, 5 e 3 tomadas gerenciáveis. Permite o **controle remoto** de todos os dispositivos conectados, incluindo ligar, desligar e reiniciar. Além disso, possui um recurso de Timer que permite programar o horário e os dias da semana para ligar ou desligar cada tomada individualmente. Sua interface Web permite configurações e visualizações acessíveis de qualquer navegador, e inclui protocolo **SNMP** para monitoramento e **API** para integração.

Aplicações



Telecom



Automação Residencial



Automação Industrial



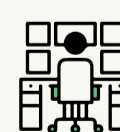
Segurança Eletrônica



Agricultura



Sistemas fotovoltaicos



Portaria Remota

VOLT

Controle tudo com um clique!

Com o Filtro de Linha Smart Web você pode ligar, desligar e reiniciar seus equipamentos remotamente de forma rápida e prática.



PRINCIPAIS CARACTERÍSTICAS:



Modelos com 3, 5 e 10 tomadas



Garantia de 12 meses



Instalação rack e sobrepor



Opera em 127/220VAC



Corrente de 10A



Proteções sobrecarga de saída



Gerenciamento via Web Browser



Protocolo SNMP



API para integração




Liga, desliga e reinicia remotamente



Relógio interno e data



Agendamento para ligar, desligar e reiniciar



DHCP para facilitar configuração



Possibilita nomear as tomadas



Watchdog integrado



LEDS de sinalização



Produto de fácil configuração



Alta resistência e durabilidade

Modelos Disponíveis



Filtro de Linha Smart Web
3 tomadas



Filtro de Linha Smart Web
5 tomadas



Filtro de Linha Smart Web
10 tomadas

Na página de “DASHBOARD” dos Filtros de Linha Smart Web apresenta um MACRO de todas as informações de funcionamento do equipamento.



Filtro de Linha Smart Web

Dashboard

Status Dispositivo	TOMADA 1 Status: Ligada	TOMADA 2 Status: Ligada	TOMADA 3 Status: Ligada	TOMADA 4 Status: Ligada	TOMADA 5 Status: Ligada
Interface de Rede	TOMADA 6 Status: Ligada	TOMADA 7 Status: Ligada	TOMADA 8 Status: Ligada	TOMADA 9 Status: Ligada	TOMADA 10 Status: Ligada

Configurar Data e Hora

Configurar Timer

WatchDog

Status WatchDog

Configurar Tomadas

Rearme Tomadas

SNMP

Download Arquivo MIB

Alterar Senha

Reiniciar

Reset Configuração

Suporte Técnico

Home Page Volt

Uptime
4d - 17:55:08

Interna
34°C

03/02/2023
09:27:04

COMPATÍVEL COM TODOS OS SOFTWARES DE MONITORAMENTO



ZABBIX



PRTG
Network



NetXMS



The Dude

CENTRAL DE CONTROLE DAS TOMADAS

Na central de "Controle das Tomadas", é possível ligar, desligar e reiniciar as tomadas, além de visualizar o status do agendamento.

Controle das Tomadas					
ID	Info.	Nome	Status	Controle	Reiniciar
Toma da1	Timer OFF	TOMADA 1	LIGADA	ON/OFF	<input type="checkbox"/>
Toma da2	Timer OFF	TOMADA 2	LIGADA	ON/OFF	<input type="checkbox"/>
Toma da3	Timer OFF	TOMADA 3	LIGADA	ON/OFF	<input type="checkbox"/>
Toma da4	Timer OFF	TOMADA 4	LIGADA	ON/OFF	<input type="checkbox"/>
Toma da5	Timer OFF	TOMADA 5	LIGADA	ON/OFF	<input type="checkbox"/>
Toma da6	Timer OFF	TOMADA 6	LIGADA	ON/OFF	<input type="checkbox"/>
Toma da7	Timer OFF	TOMADA 7	LIGADA	ON/OFF	<input type="checkbox"/>
Toma da8	Timer OFF	TOMADA 8	LIGADA	ON/OFF	<input type="checkbox"/>
Toma da9	Timer OFF	TOMADA 9	LIGADA	ON/OFF	<input type="checkbox"/>
Toma da10	Timer OFF	TOMADA 10	LIGADA	ON/OFF	<input type="checkbox"/>

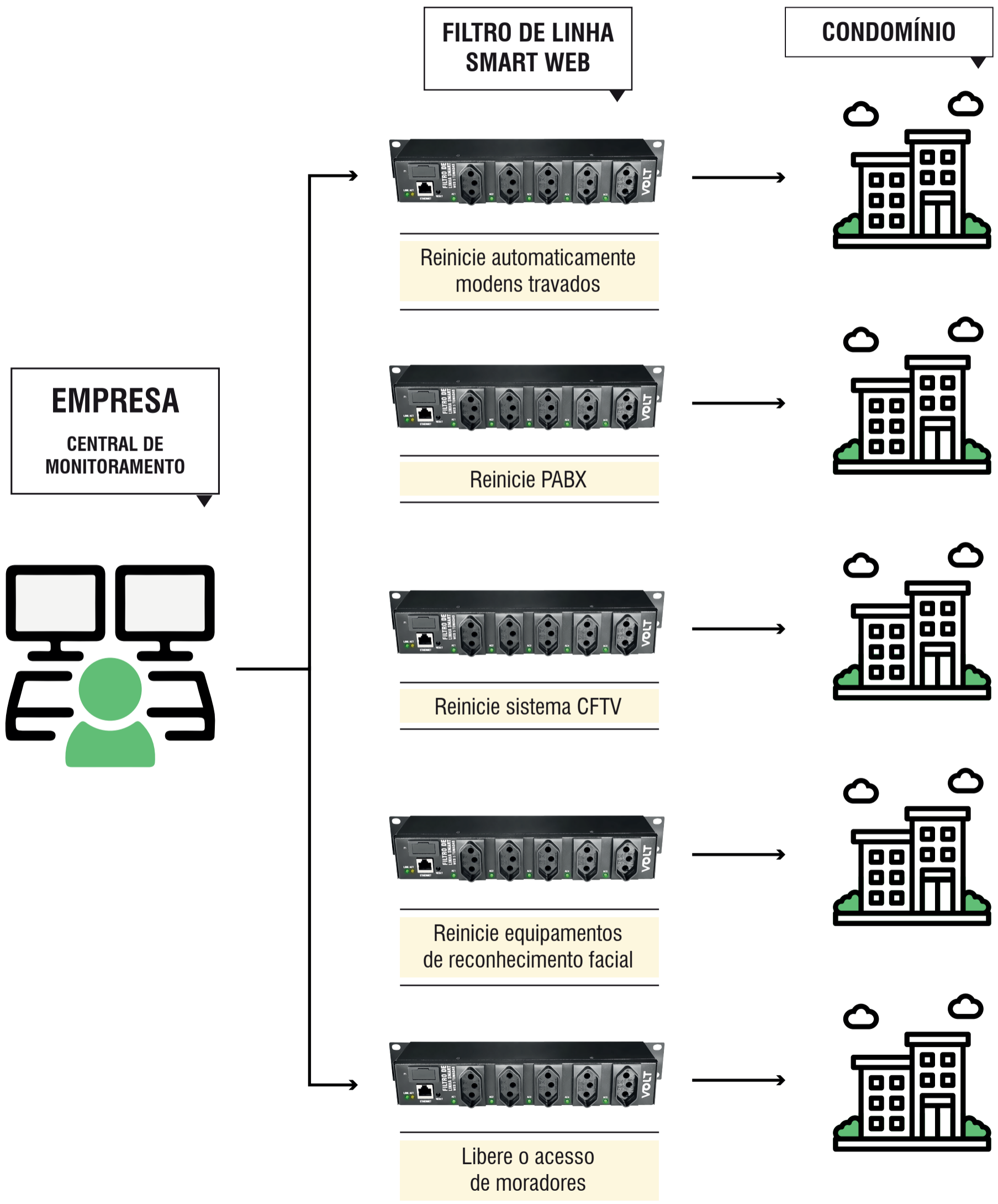
Descrição das tomadas

Selecione o campo para reiniciar a tomada remotamente

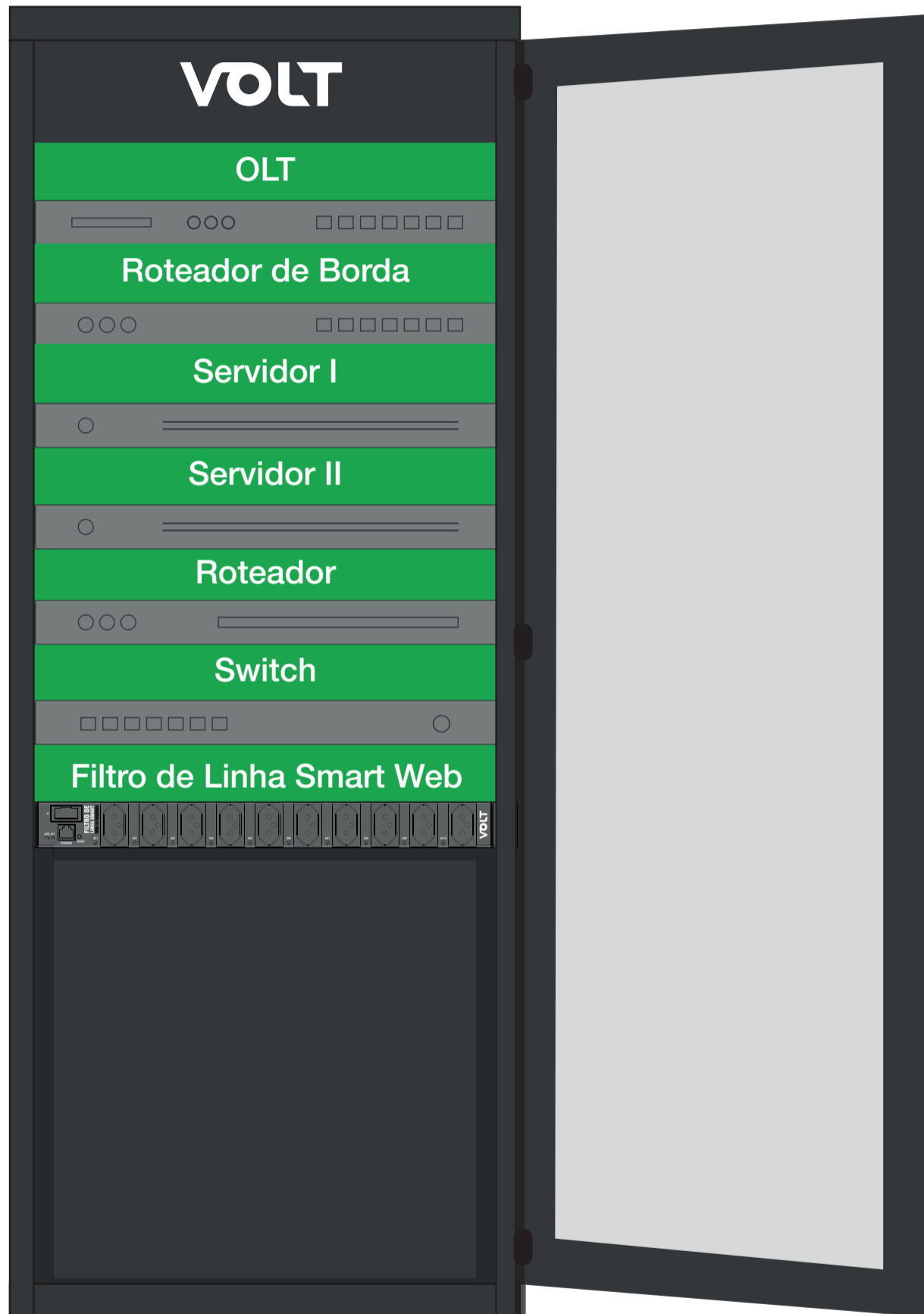
Visualize o status do agendamento

Visualize o status da tomada

Ligue e desligue com apenas um clique



**RACK PADRÃO
19 POLEGADAS**



Empresa
100%
brasileira **VOLT**

VOLT EQUIPAMENTOS ELETRÔNICOS LTDA

Av. Sapucaí, 111, Boa Vista - Santa Rita do Sapucaí/MG

CEP: 37538-620 | (35) 3471-3042

Siga a Volt nas redes sociais:   